

緊急連絡サイト 【スマートフォンでのアクセス方法】

学校のHPをひらき、ログインをタップ



各学校のログインIDとパスワードを入力する



「グループスペース」をタップ



「保護者緊急連絡」をタップ



「登録フォーム」をタップ




必要項目を入力し、決定をタップ



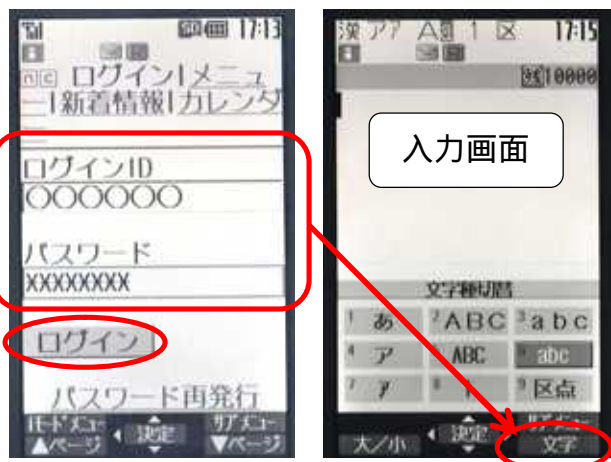
以上で登録終了となります

緊急連絡サイト 【携帯電話でのアクセス方法】

学校のHPを開き、ログインを選択




各学校のログインIDとパスワードを入力し、「ログイン」を押す




注意：文字の種類を必ず選ぶ

「保護者緊急連絡」を選択

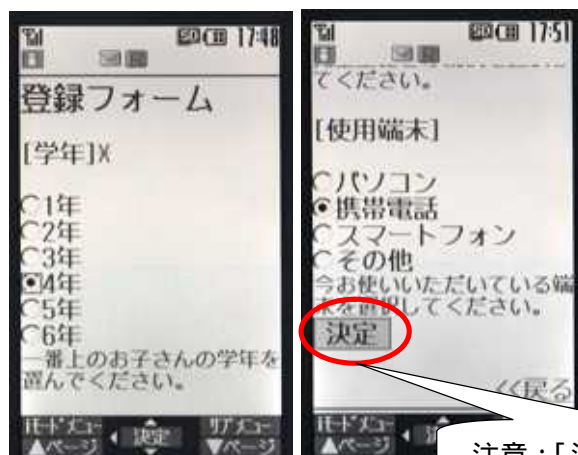


ページの下のほうにあります

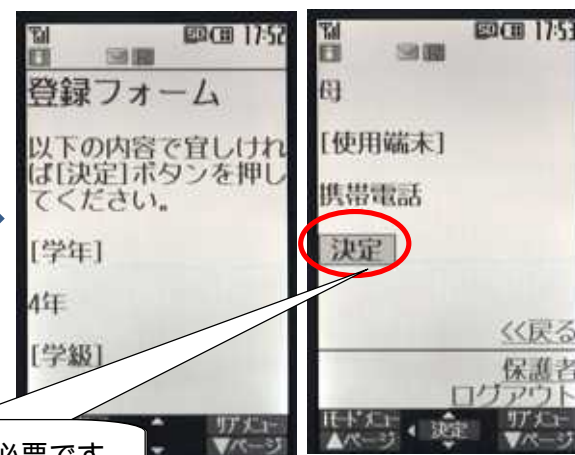
「登録フォーム」を選択



必要項目を入力し、「決定」を押す



内容を確認し、「決定」を押す



注意：「決定」が2回必要です

以上で登録終了となります